



**Daten und Fakten**

Anlageprofil:	Wachstum
Anlagekategorie:	Wertpapier-Vermögensverwaltung
Vermögensverwalter:	NFS Hamburger Vermögen GmbH
Benchmark:	Festzins 3,0% p.a.
Einstiegsgebühr:	Keine
Laufende Gebühr:	Bis zu 1,25 % p.a. zzgl. MwSt.
Depotbank:	V-BANK AG oder DAB BNP Paribas S.A.
Mindestanlagesumme:	100.000 EUR Einmalanlage

**Vermögensverwalter**

Die NFS Hamburger Vermögen GmbH wurde 1994 gegründet, ist als Vermögensverwalter von der Bundesanstalt für Finanzdienstleistungsaufsicht (BaFin) zugelassen und verfügt über eine langjährige Expertise. Als Manager der Strategie gewährleistet die Hamburger Vermögen eine aktive Überwachung und verwaltet die Einzelanlagen gemäß den festgelegten Kriterien.

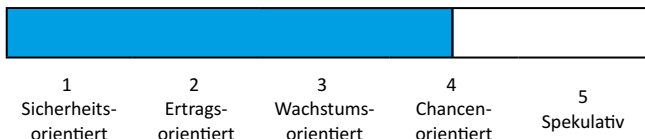
**Anlageziel und Strategie**

Die "AQAM Hard Currency Value Added Protect CHF" Strategie legt Ihr Vermögen in harten Währungen und nachhaltig wahren Werten vorwiegend außerhalb der Eurozone an. Aktuell bevorzugt sind CHF, DKK, NOK, SEK und USD. Ziel ist es Ihr Vermögen über einen Konjunkturzyklus hinweg real zu mehrern. Dabei können diverse Instrumente wie Aktien, Anleihen, Investmentfonds, ETF, ETC, edle Metalle und altern. Investments eingesetzt werden.

Zur aktiven Verlustbegrenzung tritt ein diskretionäres taktisches Risk-Overlay hinzu. Hierfür werden 2x Short ETF auf breite Aktien- und Rentenindizes genutzt. Die Obergrenze liegt für Rohstoffe und alternative Investments bei jeweils max. 50% des Portfolio.

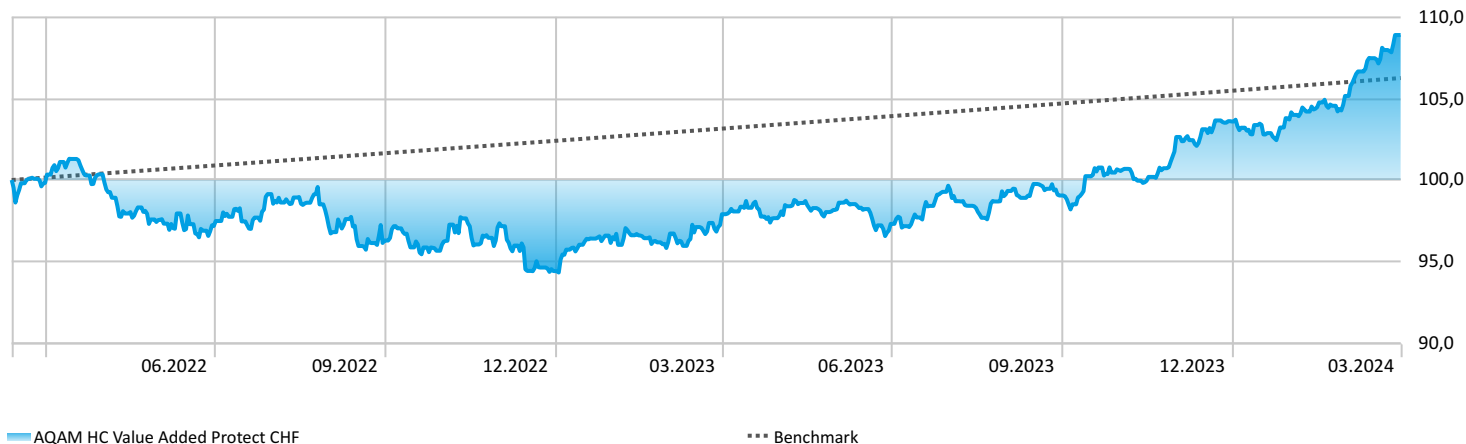
Die 3% Benchmark sowie die High Watermark dienen der Fokussierung auf Ihren realen Mehrwert!

**Risikoklasse**



**Wertentwicklung - grafisch**

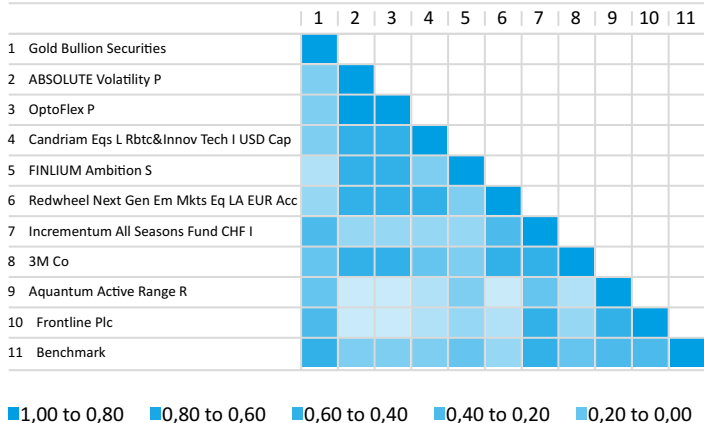
Zeitraum: 14.03.2022 bis 31.03.2024



**Wertentwicklung**

	1 M	3 M	6 M	YTD	1 Jahr	Seit Auflage
AQAM HC Value Added Protect CHF	4,09	5,11	9,93	5,11	11,21	8,88
Benchmark	0,25	0,74	1,49	0,74	3,01	6,25

**Korrelationsmatrix**

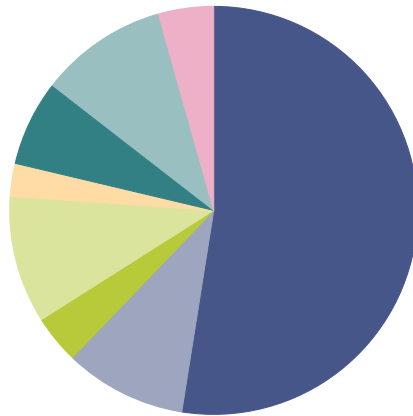


**Aktuelle Allokation Top 10**

	Anteil
Gold Bullion Securities	20,87%
ABSOLUTE Volatility P	8,68%
OptoFlex P	5,79%
Candriam Eqs L Rbtc&Innov Tech I USD Cap	4,94%
FINLIUM Ambition S	4,76%
Redwheel Next Gen Em Mkts Eq LA EUR Acc	3,99%
Incrementum All Seasons Fund CHF I	3,98%
3M Co	3,87%
Aquantum Active Range R	3,80%
Frontline Plc	3,07%

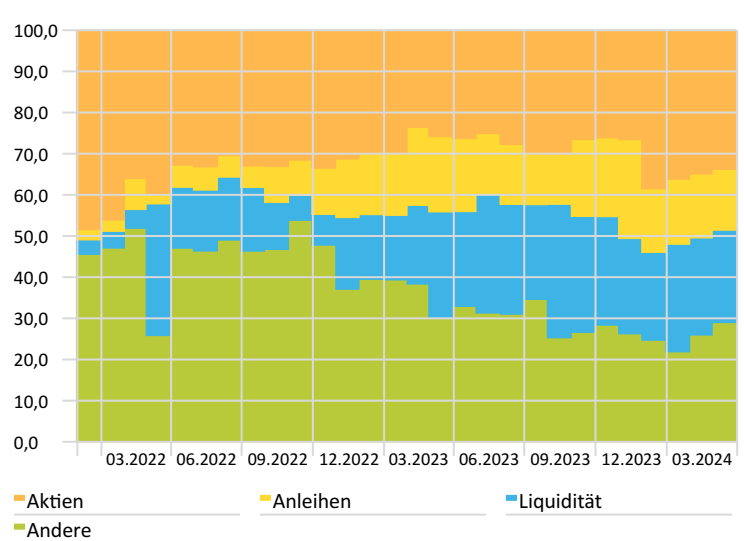


**Aktien - Gewichtung Regionen**



Region	%
Nordamerika	52,5
Lateinamerika	9,7
Großbritannien	3,8
Europa	10,1
Afrika / Vorderasien	2,6
Asien entwickelt	6,8
Asien Schwellenländer	10,1
Sonstige	4,4

**Verlauf der Anlageklassengewichtungen**



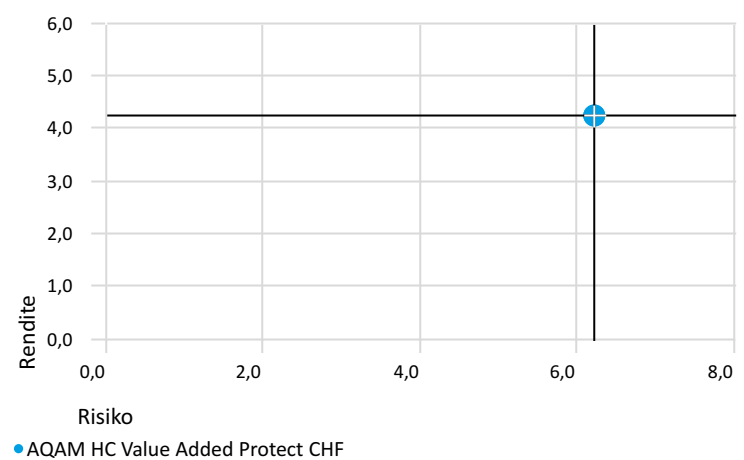
**Statistische Daten**

Zeitraum: 14.03.2022 bis 31.03.2024

	Strategie	Benchmark
Rendite p.a.	4,24%	3,00%
Standardabweichung	6,22%	0,00%
Max. Verlust	-6,88%	—
Korrelation	0,83	1,00
Sharpe Ratio	-0,14	-0,34

**Rendite-Risiko Diagramm**

Zeitraum: 14.03.2022 bis 31.03.2024



**Max. Drawdown**

